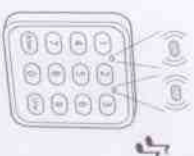
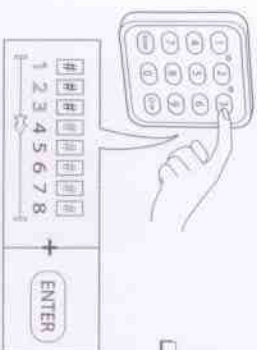
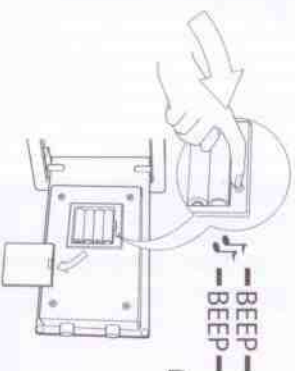
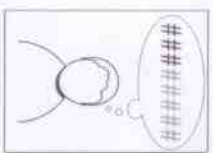


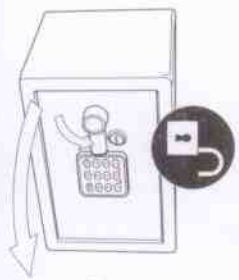
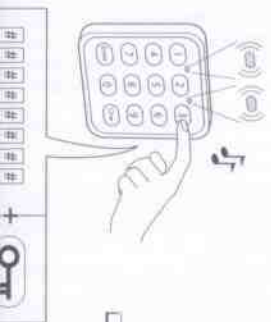
- ES** Instalación de las pilas
- PT** Instalação das baterias
- CZ** Instalace baterii
- SK** Inštalácia batérii
- TR** Pillerin takılması
- PL** Instalacja baterii
- FI** Paristojen asennus
- GR** Τοποθέτηση των μπαταριών
- SL** Instalacija baterij
- EST** Patareide paigaldamine



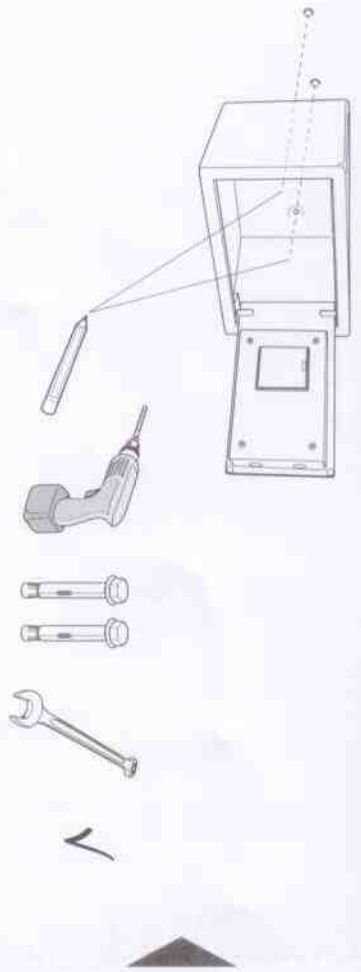
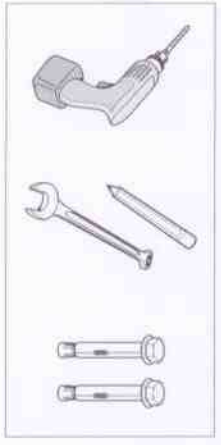
- ES** Insertar o reinsertar su código secret
- PT** Definir/redefinir o seu código de utilidade
- CZ** Nastavení/resetování uživatelského kódu
- SK** Nastavenie / reštartovanie Vašho užívateľského kódu
- TR** Kullanıcı kodunu ayarlama / sıfırlama
- PL** Ustawienie kodu
- FI** Aseta henkilökohtainen käyttäjäkoodi
- GR** Ρυθμίση/επιλογή του κωδικού
- SL** Nastavi/ponastavi uporabniško kodo
- EST** Koodi kasutusele võtmise ja muutmise



- ES** Cierre de la caja fuerte
- PT** Fechar o cofre
- CZ** Uzavření trezoru
- SK** Uzatvorenie sejfu
- TR** Kasa kapısını kapatma
- PL** Zamknięcie sejfii
- FI** Kaapin sulkeminen
- GR** Κλείσιμο του χρηματοκιβωτίου
- SL** Zapiranje sefa
- EST** Seifi sulgemine



- ES** Apertura de la caja fuerte
- PT** Abrir o cofre
- CZ** Otevření trezoru
- SK** Otvorenie sejfu
- TR** Kasa kapısını açma
- PL** Otwieranie sejfii
- FI** Kaapin avaaminen
- GR** Άνοιγμα του χρηματοκιβωτίου



- SL** Odpiranje sefa
- EST** Seifi avamine
- ES** Guia de Instalación
- PT** Guia de Montagem
- CZ** Instalační příručka
- SK** Inštalácia príručka
- TR** Montaj Rehberi
- PL** Instrukcja montażu
- FI** Asennusopas
- GR** Οδηγός εγκατάστασης
- SL** Navodila za vgradnjo
- EST** Paigaldusjuhend